

Số: 12/TB-TTTV

Hà Nội, ngày 04 tháng 05 năm 2021

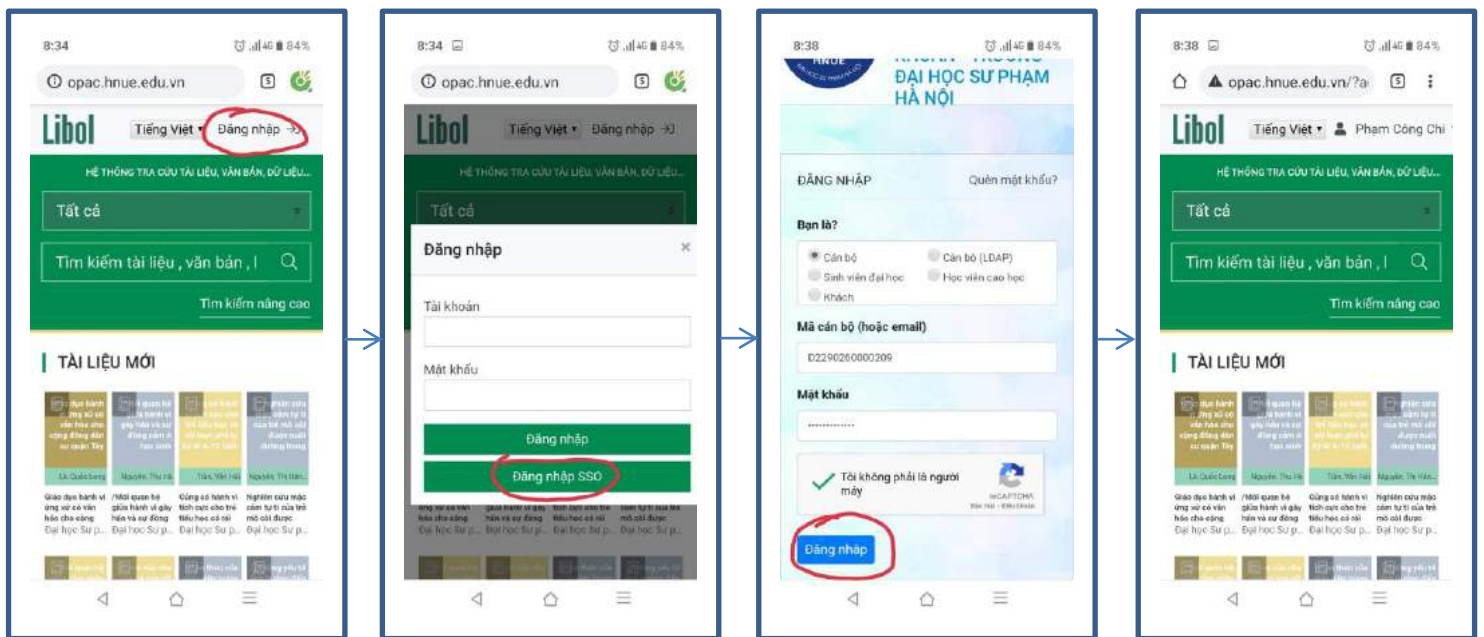
THÔNG BÁO

Về việc hướng dẫn khai thác, sử dụng tài liệu số - dành cho cán bộ, giảng viên

Để triển khai kế hoạch giảng dạy - học tập và hỗ trợ học tập trực tuyến của Trường Đại học Sư phạm Hà Nội đạt hiệu quả tốt; Cán bộ, giảng viên (bạn đọc) có thể sử dụng tài liệu thư viện số của Trường. Cụ thể: để cài đặt và truy cập hệ thống Thư viện số, làm theo hướng dẫn sau:

Bước 1: Truy cập địa chỉ: <http://opac.hnue.edu.vn/>

Bước 2: Chọn Đăng nhập → Đăng nhập SSO (trong đó **Mã cán bộ** (hoặc email) và **mật khẩu** là tài khoản và mật khẩu mà bạn đọc đăng nhập để khai báo giờ giảng dạy...) → Đánh dấu ✓ Tôi không phải là người máy → Đăng nhập.



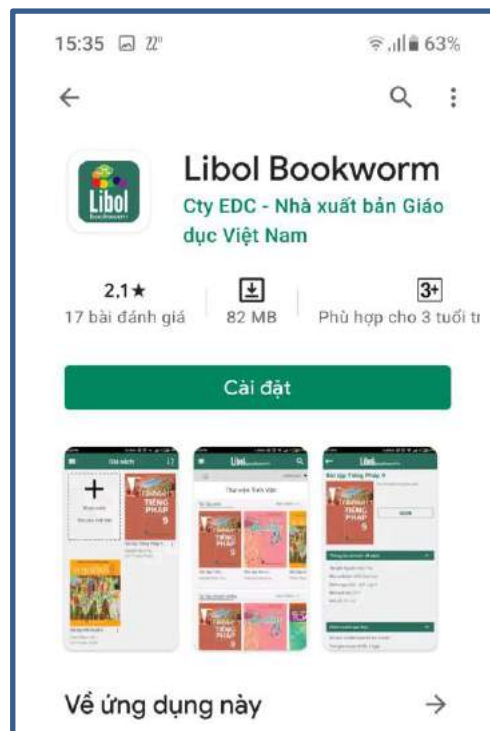
Sau khi đã MAP được dữ liệu vào phần mềm Libol của Thư viện Trường ĐHSP HN; bạn đọc truy cập vào địa chỉ sau:

Bước 3: Truy cập địa chỉ: <http://libol.hnue.edu.vn/EDetail.aspx?id=8460>



Bước 4: Tải và cài đặt ứng dụng đọc phù hợp với thiết bị của bạn đọc (App Store; Google play; Microsoft)

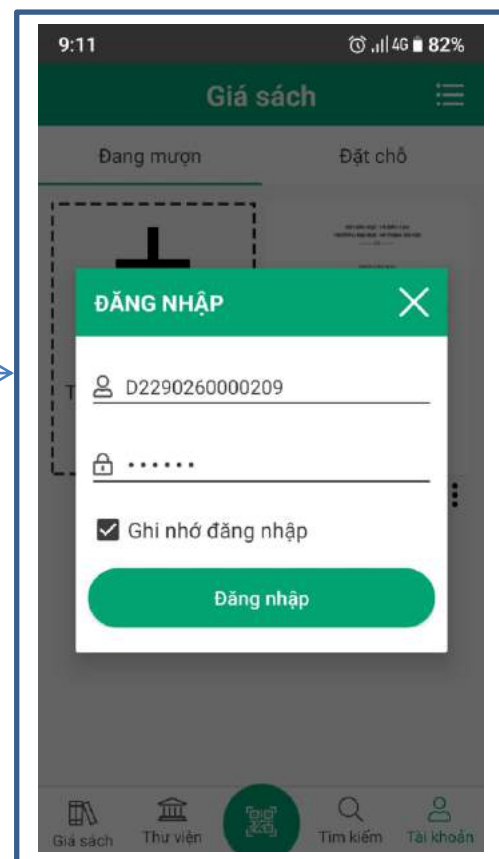
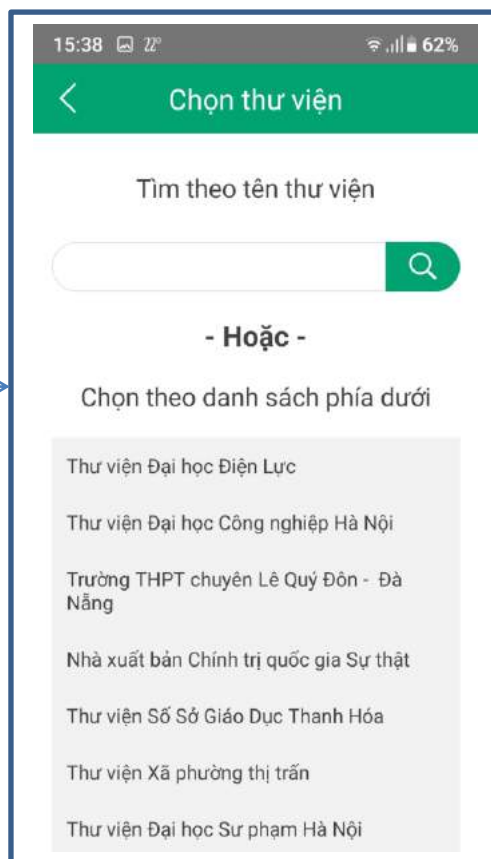
* Đối với hệ thống android (các hệ thống khác tương tự)



Bước 5: Sử dụng

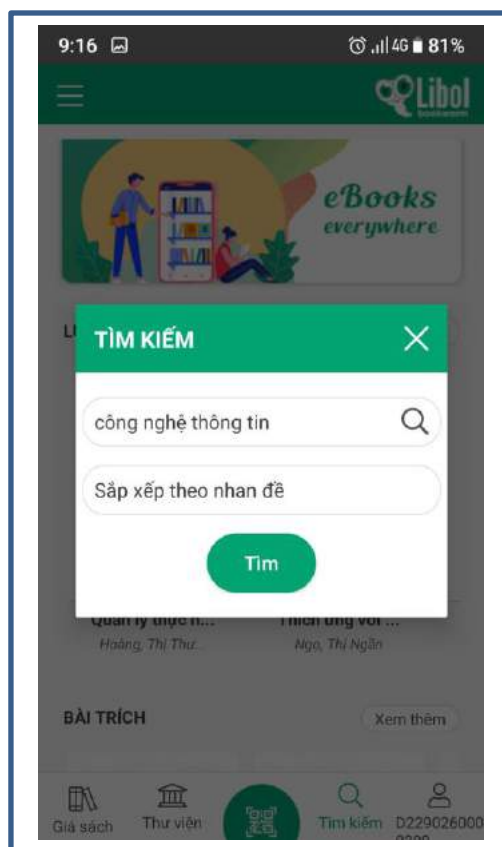
5.1 Mở ứng dụng đọc là biểu tượng Libol Bookworm (Cty EDC - Nhà xuất bản Giáo dục Việt Nam) trên màn hình thiết bị

Chọn Thư viện (Thư viện Đại học Sư phạm Hà Nội) → Chọn Tài khoản đăng nhập: Nhập tài khoản (Mã cán bộ hoặc email của **Bước 2**) → Nhập mật khẩu (của **Bước 2**).



5.2 Tìm kiếm tài liệu

Chạm vào icon kính lúp “Tìm kiếm”. Sau đó nhập từ khóa cần tìm và ấn Tìm



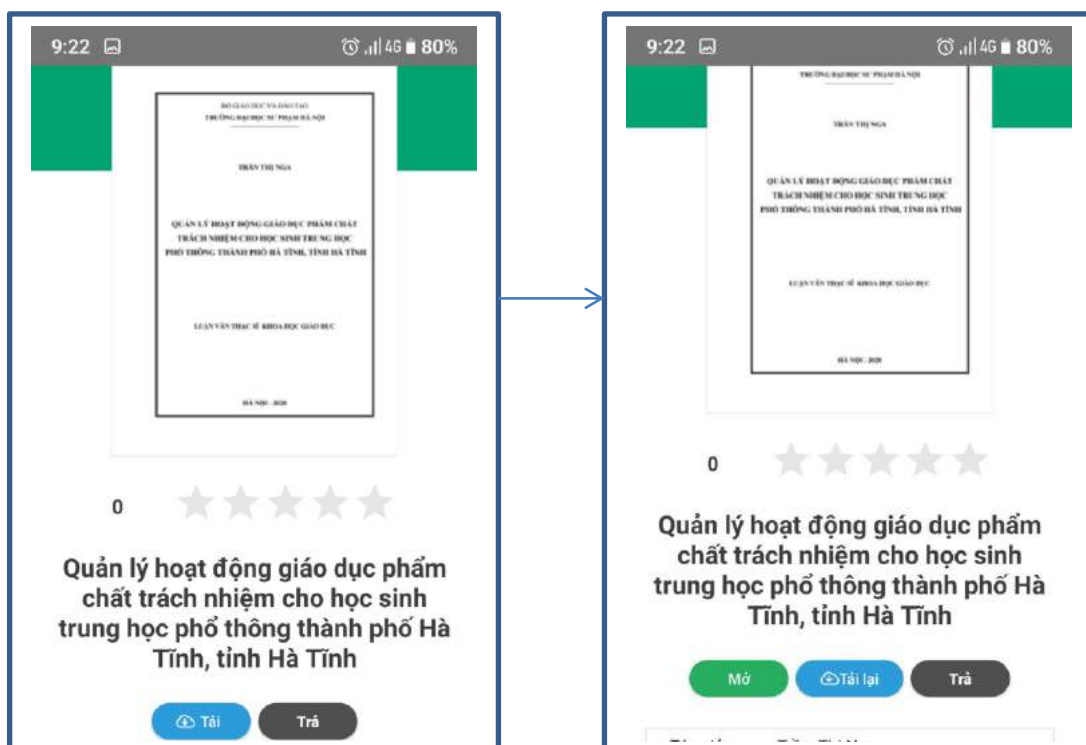
5.3 Mượn tài liệu

Sau khi tìm kiếm, để biết thông tin tài liệu, bạn đọc bấm vào Tài liệu, hệ thống sẽ hiển thị các thông tin chi tiết của tài liệu như tác giả, nhà xuất bản, danh mục, năm xuất bản, khổ cỡ... bấm vào nút Mượn để mượn tài liệu.



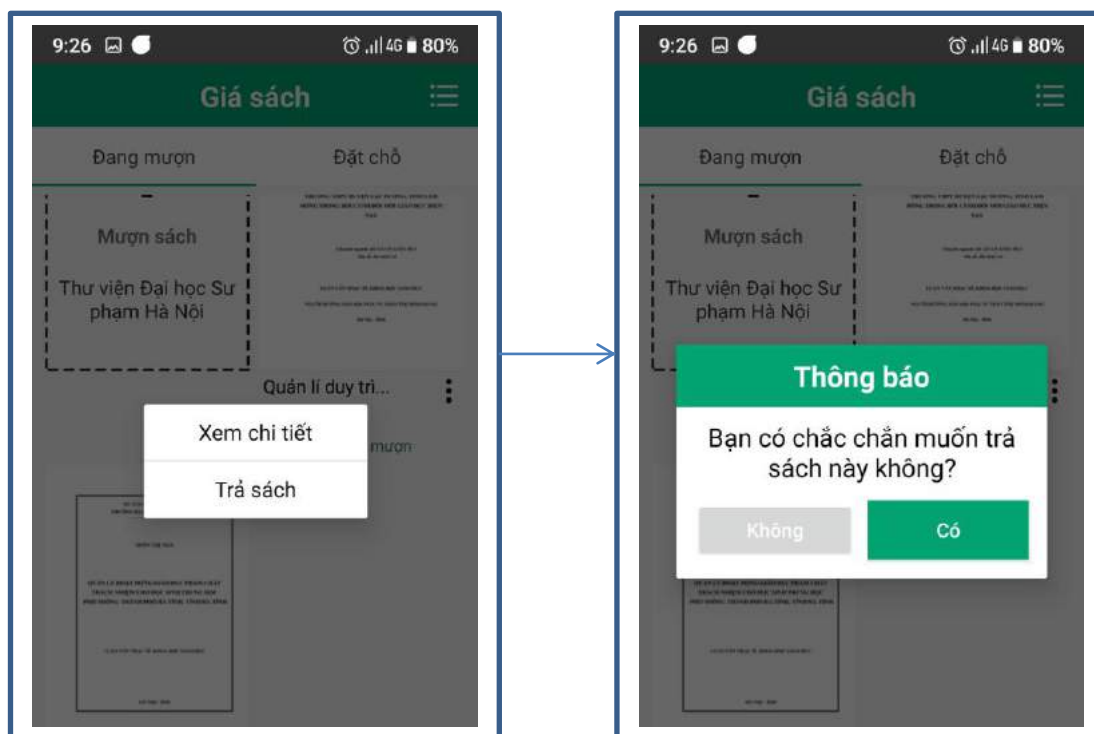
5.4 Tải tài liệu và mở để đọc

Sau khi chọn mượn tài liệu, để đọc tài liệu bạn đọc bấm chọn nút tải, sau đó bấm chọn nút mở.



5.5 Trả tài liệu

Bạn đọc chọn tài liệu cần trả tại danh mục trong giá tài liệu; chọn dưới chân tài liệu để chọn xem chi tiết hoặc trả tài liệu. Hệ thống hiển thị hộp hỏi đáp để xác nhận việc trả tài liệu, click Có để trả tài liệu.



Trung tâm Thông tin - Thư viện Trường Đại học Sư phạm Hà Nội mong muốn được tiếp nhận góp ý và hỗ trợ bạn đọc qua các kênh thông tin sau:

ĐT: 0243 834 1859

Fanpage: Trung tâm Thông tin Thư viện, Đại học Sư phạm Hà Nội

Email: tttt.thuvien@hnue.edu.vn

Trân trọng./.

TRUNG TÂM THÔNG TIN THƯ VIỆN